

Document ressource

Ne rien inscrire dessus

Les différents plans d'une maison

Plan de situation

Le plan de situation précise la position géographique de votre parcelle dans la commune ou le lotissement.

Plan de masse

Le plan de masse situe votre construction par rapport aux limites du terrain.

Plan d'aménagement

Le plan d'aménagement indique où est implanté votre maison sur le terrain, les voies d'accès au garage, ainsi que la végétation.

Plan de façade

Les plans de façade montrent l'architecture générale.

Plan de coupe

Le plan de coupe présente une vue verticale de l'intérieur de la maison. Il précise la forme et la hauteur de la construction et sert à implanter les cotes de niveau du dallage, des planchers, du toit et des hauteurs sous plafond.

Plan des pièces

Ce plan permet de voir la répartition des différentes pièces ainsi que leurs dimensions.

Plan de Charpente

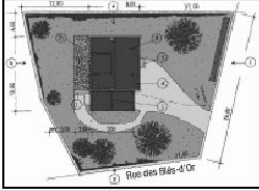
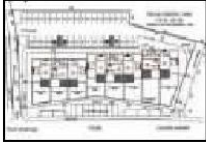

Permet de construire la charpente. Il est indispensable pour les charpentes en bois.

Plan en 3D

Ce plan permet de voir la maison en 3D. Il est dessiné à l'ordinateur.

Consignes

- ✓ Trace un tableau de 18cm et 25cm
- ✓ Sépare le tableau en 3 colonnes de 6cm
- ✓ Sépare le tableau en 9 lignes dont la première de 1cm et 8 suivantes de 3cm
- ✓ Complète les informations inscrites sur le document au verso puis coller les images
- ✓ Termine de compléter le tableau

18 cm			
1 c m	Image à coller	Nom	Description
3 c m		Plan de charpente	
3 c m			
3 c m		Plan de situation	
3 c m			
3 c m			Montre l'architecture générale de la maison.
3 c m		Plan des pièces	
3 c m			
3 c m			Permet de voir la maison en 3 dimensions
	6cm	6cm	6cm

18 c m

